

IVECO

 **aebi schmidt**
group



КАТАЛОГ 2024

STALBAU

STALBAU

Завод «STALBAU» имеет богатый опыт в производстве коммерческой техники.


Вот уже более 10 лет мы динамично развивали наше предприятие, и стали одним из ведущих предприятий в Казахстане по выпуску техники для коммунальной отрасли.

Наш адрес:
г. Астана, Индустриальный парк,
ул. А-207, здание 5.

STALBAU - ОФИЦАЛЬНЫЙ ДИСТРИБЬЮТОР
КОНЦЕРНА IVECO, А ТАК ЖЕ
ОФИЦИАЛЬНЫЙ ПРЕДСТАВИТЕЛЬ
AEBI SCHMIDT В КАЗАХСТАНЕ.

IVECO

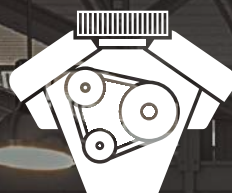
 **aebi schmidt**
group



DAILY



ЕВРО-6



ОБЪЕМ ДВИГАТЕЛЯ: 2998 см³
МОЩНОСТЬ: 180 л.с.



ТИП ТОПЛИВА:
ДИЗЕЛЬ, ГАЗ, ЭЛЕКТРО



КОЛЕСНАЯ ФОРМУЛА: 4x2, 4x4
КОЛЕСНАЯ БАЗА: 330 - 5100 мм



ТИП КПП:
МЕХАНИЧЕСКАЯ, АВТОМАТ



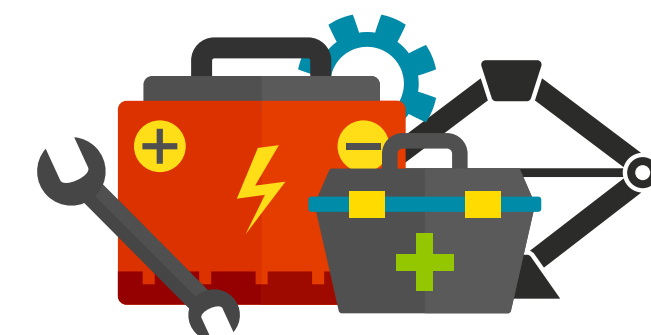
ПОЛНАЯ МАССА: от 3,3 до 7,2 ТОНН
ГРУЗОПОДЪЕМНОСТЬ: до 4 ТОНН

Фургон Daily — это универсальный коммерческий автомобиль для практически любого применения — будь то городские перевозки в сложном трафике, или работа в строительном сегменте, или перевозка объемных грузов, таких как мебель, — мы предложим вам оптимальный автомобиль Daily и оснастим его в соответствии с вашими рабочими условиями.





ФУРГОН ПОД СЕРВИСНУЮ МАШИНУ
ШАССИ: IVECO DAILY 4x2
ИМЕЕТСЯ МОДИФИКАЦИЯ 4X4



РЕМОНТНЫЙ СЕРВИС

СТЕЛЛАЖ
МОНТАЖНЫЙ СТОЛ
КОМПРЕССОР И ГЕНЕРАТОР
ШИНОМОНТАЖНОЕ ОБОРУДОВАНИЕ



ПОЖАРНАЯ ПОМОЩЬ

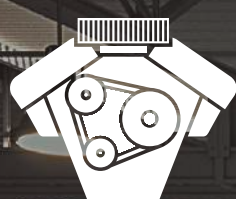
БАК ДЛЯ ВОДЫ
МОТОПОМПА
ОТСЕКИ ДЛЯ ОБОРУДОВАНИЯ
НАБОР СТАНДАРТНОГО
ПРОТИВОПОЖАРНОГО
ОБОРУДОВАНИЯ



EUROCARGO



ЕВРО-5/6



ОБЪЁМ ДВИГАТЕЛЯ: 3,9/5,9 СМ³
МОЩНОСТЬ: 180 - 280 Л. С.



ТИП ТОПЛИВА: ДИЗЕЛЬ/CNG



КОЛЕСНАЯ ФОРМУЛА: 4X2/ 4X4
КОЛЕСНАЯ БАЗА: 3105-6570 ММ



ТИП КПП:
МЕХАНИЧЕСКАЯ/ РОБОТ/ АВТОМАТ

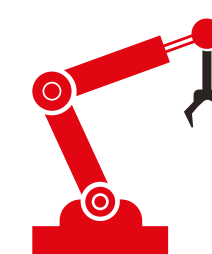


ПОЛНАЯ МАССА:
ОТ 11 ДО 19 ТОНН
ГРУЗОПОДЪЕМНОСТЬ: ДО 12 ТОНН



Более привлекательный, универсальный, эффективный и маневренный: Eurocargo получил новый дизайн и функциональные возможности, сохранив и улучшив при этом свои основные качества, благодаря которым он стал еще более надежным, прочным и универсальным партнером для полумиллиона клиентов. В постоянно меняющемся мире, где конкуренция всегда растет, Eurocargo – идеальный помощник и компаньон в бизнесе.

МАШИНА ДЛЯ ВЫВОЗА ТВЕРДО-БЫТОВЫХ ОТХОДОВ ШАССИ: IVECO EUROCARGO



БУНКЕР

ОБЪЕМ КУЗОВА: ОТ 12 ДО 18 М³
ЗАДНЯЯ СИСТЕМА ЗАГРУЗКИ

КОЭФФИЦИЕНТ УПЛОТНЕНИЯ: ДО 6
УСИЛИЕ УПЛОТНЕНИЯ: 25 ТОНН

ГРУЗОПОДЪЕМНОСТЬ ПОДЪЕМНИКА
КОНТЕЙНЕРОВ: 600 КГ

ЦИКЛ ПРЕССОВАНИЯ: 21 - 25 СЕК

СКОРОСТЬ ПОЛНОЙ РАЗГРУЗКИ:
60 - 70 СЕК

ТИП ОБСЛУЖИВАЕМЫХ КОНТЕЙНЕРОВ
MGB 120-1100 Л, БАКИ 0,8 М³

УСТАНОВКА КМУ ДЛЯ РАЗНЫХ ТИПОВ
КОНТЕЙНЕРОВ

ГИДРАВЛИЧЕСКАЯ СИСТЕМА

ОБЪЁМ ГИДРАВЛИЧЕСКОГО РЕЗЕРВУАРА: 160 Л
МАКСИМАЛЬНОЕ ДАВЛЕНИЕ ГИДРАВЛИЧЕСКОЙ
СИСТЕМЫ: 180 БАР

ГИДРОНАСОС ТАНДЕМНЫЙ: ЕВРОПЕЙСКИЙ
ПРИВОД: ОТ КОМ (IVECO)
ГИДРОКЛАПАНЫ: ТУРЦИЯ
ПОТОК ГИДРАВЛИКИ: 36-75 Л/МИН





УБОРОЧНАЯ МАШИНА
 SCHMIDT STREET KING 660
 НА 4 СЕЗОНА
 ШАССА: IVECO EURO CARGO



ПОДМЕТАЛЬНЫЙ АГРЕГАТ



- ДИСКОВАЯ ЩЕТКА - 750 ММ
- ВОРС - ПЛАСТИК
- ЦИЛИНДРИЧЕСКАЯ СЧЕТКА (пластик/сталь)
- ШЛАНГ РУЧНОЙ УБОРКИ - 200 ММ
- СИСТЕМА УПРАВЛЕНИЯ

ВОДЯНАЯ СИСТЕМА




- ПОЛИВОМОЕЧНАЯ УСТАНОВКА - 150 Bar/15л в 1 мин
- ПОЛИВОМОЕЧНАЯ БАЛКА СПРАВА ПОД БАМПЕРОМ
- 2 ФОРСУНКИ
- ПОЛИВОМОЕЧНАЯ БАЛКА В СЕРЕДИНЕ ПОД БАМПЕРОМ
- 4 ФОРСУНКИ
- ШЛАНГ ДЛЯ ЗАПОЛНЕНИЯ ВОДОЙ - 5 метров
- СИСТЕМА УПРАВЛЕНИЯ

ЗИМНЕЕ ОБОРУДОВАНИЕ




- МОНТАЖНАЯ УСТАНОВКА
- ПЕСКОРАЗБРАСЫВАТЕЛЬ STRATOS B40
- БУНКЕР 4 М3
- СИСТЕМА УВЛАЖНЕНИЯ
- СИСТЕМА РАСПРЕДЕЛЕНИЯ РЕАГЕНТА
- СИСТЕМА УПРАВЛЕНИЯ
- СИСТЕМА ОСВЕЩЕНИЯ
- СНЕЖНЫЙ ОТВАЛ TARRON MS 36.1
- ЩЕТКА AM US 2500 - диаметр 500 ММ
- ВОРС - пластик





КОММУНАЛЬНАЯ ДОРОЖНАЯ
МАШИНА
ШАССИ: IVECO EUROCARGO 4x2

 **aebi schmidt**
group



ЗИМНЕЕ ОБОРУДОВАНИЕ

- МОНТАЖНАЯ УСТАНОВКА
- ПЕСКОРАЗБРАСЫВАТЕЛЬ ОТ 2 до 14 м
- ДИАМЕТР ДИСКА от 490 до 700 мм
- БУНКЕР 5 м³
- СИСТЕМА РАСПРЕДЕЛЕНИЯ РЕАГЕНТА
- СИСТЕМА УПРАВЛЕНИЯ
- СИСТЕМА ОСВЕЩЕНИЯ
- ЩЕТКА
- ФОРСУНОК - 9 ед.
- ОБЪЕМ БАКА 7м³
- НАСОС - 1200л/1мин
- ДАВЛЕНИЕ 3-10 бар
- ДЛИНА ШЛАНГА ДЛЯ МОЙКИ 20М
- СНЕЖНЫЙ ОТВАЛ TARRON MS 36.1





ЭВАКУАТОР ШАССИ: IVECO EUROCARGO

НАДСТРОЙКА: MTT EUROLIFT TRUCK

ГРУЗПОДЪЕМНОСТЬ: 3000/4000 КГ

ПОДЪЕМНЫЙ МЕХАНИЗМ: СИСТЕМА С ДВОЙНОЙ БАШНЕЙ С 4-Я ГИДРАВЛИЧЕСКИМИ СТАБИЛИЗАТОРАМИ ШАССИ.

НАДСТРОЙКА С ЗАДНЕЙ ПОГРУЗКОЙ

ГРУЗПОДЪЕМНОСТЬ: 3000/4000 КГ

ОПЦИИ:

ПАНЕЛЬ УПРАВЛЕНИЯ С ДЖОЙСТИКОМ В КАБИНЕ

ПРОБЛЕСКОВЫЙ МАЯК

НОЧНОЕ ОСВЕЩЕНИЕ

УСТРОЙСТВО ЗВУКОВОГО ОПОВЕЩЕНИЯ

ЗАДНЕЕ БУКСИРНОЕ ОБОРУДОВАНИЕ

ДОП. ОБОРУДОВАНИЕ: СГУ

ОКЛЕЙКА ЭВАКУАТОРА СВЕТОГРАФИЧЕСКОЙ ПЛЕНКОЙ

ПО СТАНДАРТУ МВД РК

ЗИП ИНСТРУМЕНТЫ: БАЛОННЫЙ КЛЮЧ, ДОМКРАТ

ОГНЕТУШИТЕЛЬ, АПТЕЧКА, ТРОС, ЖИЛЕТКА, ПЕРЧАТКИ





ПОЖАРНАЯ МАШИНА ШАССА: IVECO EUROCARGO 4x4 ДЛЯ ТРУДНОДОСТУПНОЙ МЕСТНОСТИ

ХАРАКТЕРИСТИКИ

ДНЕВНАЯ КАБИНА ИЛИ СПАЛЬНАЯ КАБИНА С
НИЗКОЙ КРЫШЕЙ
ПОЛНАЯ МАССА АВТОМОБИЛЯ 11,5 или 15 тонн с
6-цилиндровым
ДВИГАТЕЛЕМ TESTOR мощностью от 220 до 280 л.с.
КОЛЕСНАЯ БАЗА от 3 240 до 4 150 мм
ПОДВЕСКА на параболических или полуэллиптиче-
ских листовых рессорах
ДОРОЖНЫЙ ПРОСВЕТ: 428мм
МАКС ПРЕОД. ПОДЪЕМ 41%
ГЛУБИНА ПРЕОД. БРОДА 578 мм

ПОЖАРНАЯ ПОМОЩЬ

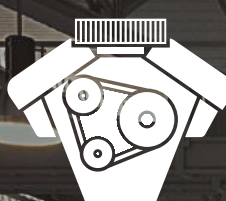
БАК ДЛЯ ВОДЫ
МОТОПОМПА
ОТСЕКИ ДЛЯ ОБОРУДОВАНИЯ
НАБОР СТАНДАРТНОГО
ПРОТИВОПОЖАРНОГО
ОБОРУДОВАНИЯ



682



ЕВРО-5



ОБЪЕМ ДВИГАТЕЛЯ: 8.7 см³
МОЩНОСТЬ: 390 л.с.



ТИП ТОПЛИВА:
ДИЗЕЛЬ



КОЛЕСНАЯ ФОРМУЛА: 6x4
КОЛЕСНАЯ БАЗА: 3800 мм



ТИП КПП:
12 СТУП. МЕХАНИЧЕСКАЯ



ПОЛНАЯ МАССА: 33,5 ТОНН
ГРУЗОПОДЪЕМНОСТЬ: 20 ТОНН

Iveco 682 представляет собой оптимальное решение между экономической эффективностью, прочностью и высокими технологиями.


Его прародителем является Fiat 682, первый по-настоящему универсальный грузовик, производимый с 1952 по 1988 годы.

Fiat 682, названный в народе "королем" за свои неординарные возможности выполнять самые экстремальные работы в самых невероятных условиях, в том числе по бездорожью, заслужил репутацию прочного и надежного грузовика. В Африке до сих пор еще можно встретить автомобили с более чем 10 миллионами километров пробега.



САМОСВАЛ
ШАССИ: IVECO 682

CANTONI & C
www.cantoni.it



САМОСВАЛЬНЫЙ КУЗОВ

ГАБАРИТНЫЕ РАЗМЕРЫ КУЗОВА
ВЫСОТА: 2 340 ММ
ДЛИНА: 6 460 ММ
ШИРИНА: 2 465 ММ

ПОЛЕЗНЫЙ ОБЪЁМ КУЗОВА: 18 М3

МАТЕРИАЛ КУЗОВА:
БОКОВЫЕ БОРТА КУЗОВА: 6 ММ
ДНО КУЗОВА: 8 ММ



МАШИНА ДЛЯ ВЫВОЗА ТВЕРДО-БЫТОВЫХ ОТХОДОВ ШАССИ: IVECO 682



БУНКЕР

ОБЪЕМ КУЗОВА: ОТ 18 М³
ЗАДНЯЯ СИСТЕМА ЗАГРУЗКИ

КОЭФФИЦИЕНТ УПЛОТНЕНИЯ: ДО 6
УСИЛИЕ УПЛОТНЕНИЯ: 25 ТОНН

ГРУЗОПОДЪЕМНОСТЬ ПОДЪЕМНИКА
КОНТЕЙНЕРОВ: 600 КГ

ЦИКЛ ПРЕССОВАНИЯ: 21 - 25 СЕК

СКОРОСТЬ ПОЛНОЙ РАЗГРУЗКИ:
60 - 70 СЕК

ТИП ОБСЛУЖИВАЕМЫХ КОНТЕЙНЕРОВ
MGB 120-1100 Л, БАКИ 0,8 М³

УСТАНОВКА КМУ ДЛЯ РАЗНЫХ ТИПОВ
КОНТЕЙНЕРОВ


ГИДРАВЛИЧЕСКАЯ СИСТЕМА

ОБЪЕМ ГИДРАВЛИЧЕСКОГО РЕЗЕРВУАРА: 160 Л
МАКСИМАЛЬНОЕ ДАВЛЕНИЕ ГИДРАВЛИЧЕСКОЙ
СИСТЕМЫ: 180 БАР
ГИДРОНАСОС ТАНДЕМНЫЙ: ЕВРОПЕЙСКИЙ
ПРИВОД: ОТ КОМ (IVECO)
ГИДРОКЛАПАНЫ: ТУРЦИЯ
ПОТОК ГИДРАВЛИКИ: 36-75 Л/МИН



КОММУНАЛЬНАЯ ДОРОЖНАЯ
МАШИНА
ШАССИ: IVECO 682

 **aebi schmidt**
group



ОБОРУДОВАНИЕ

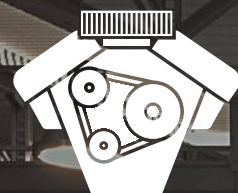
МОНТАЖНАЯ УСТАНОВКА
ПЕСКОРАЗБРАСЫВАТЕЛЬ
БАК ДЛЯ ЖИДКОСТИ 10 М3
СИСТЕМА РАСПРЕДЕЛЕНИЯ РЕАГЕНТА
СИСТЕМА УПРАВЛЕНИЯ
СИСТЕМА ОСВЕЩЕНИЯ
СНЕЖНЫЕ ОТВАЛЫ:
ГОРОДСКОЙ/СКОРОСТНОЙ ДЛЯ ТРАССЫ
НАБОР ЩЕТОК



IVECO  -WAY



ЕВРО-6



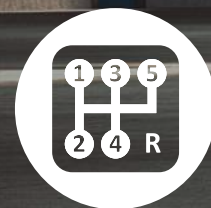
ОБЪЕМ ДВИГАТЕЛЯ: 8,7 /12,9 см³
МОЩНОСТЬ: 340-580 л.с.



ТИП ТОПЛИВА:
ДИЗЕЛЬ, ГАЗ, ЭЛЕКТРО



КОЛЕСНАЯ ФОРМУЛА: 4x2, 6x2
КОЛЕСНАЯ БАЗА: 3200 - 4000 мм



ТИП КПП: АВТОМАТ



ПОЛНАЯ МАССА: 18 ТОНН
ГРУЗОПОДЪЕМНОСТЬ: 44 ТОНН

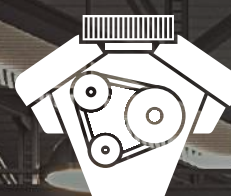


СЕДЕЛЬНЫЙ ТЯГАЧ

IVECO T-WAY




ЕВРО-6



ОБЪЕМ ДВИГАТЕЛЯ: 8,7 / 12,9 см³
МОЩНОСТЬ: 360-540 л.с.



ТИП ТОПЛИВА:
ДИЗЕЛЬ, ГАЗ



КОЛЕСНАЯ ФОРМУЛА: 6x4, 8x4, 4x4, 6x6, 8x8
КОЛЕСНАЯ БАЗА: 3300 - 5820 мм



ТИП КПП: АВТОМАТ



ПОЛНАЯ МАССА: 18 ТОНН
ГРУЗОПОДЪЕМНОСТЬ: 33,5 ТОНН



НАДСТРОЙКИ:
САМОСВАЛ
АВТОБЕТОНОСМЕСИТЕЛЬ
КРАН



СНЕГОУБОРОЧНАЯ МАШИНА Schmidt | CJS

 **aebi schmidt**
group

Машина CJS – это сочетание непревзойденной производительности, современного и лаконичного дизайна, высокотехнологичных технологий двигателя и простоты технического обслуживания. Машина CJS идеально подходит для уборки снега на взлетно-посадочных полосах, рулежных дорожках и перронах аэропортов. Благодаря компактным размерам машина обладает исключительной маневренностью и эффективно удаляет снег с помощью снегоуборочного отвала, цилиндрической щетки и мощной воздуходувки на рабочей ширине до 4 200 мм.

ХАРАКТЕРИСТИКИ

ДЛИНА ЩЕТКИ - 4 200 мм
ДИАМЕТР - 914 мм
РАБОЧАЯ СКОРОСТЬ до 60 км/ч
МАТЕРИАЛ ЩЕТКИ: пластиковый / стальной / смешанный
ШИРИНА ПОДМЕТАНИЯ: 2 400 мм

СИСТЕМА ПРИВОДА - ВСПОМОГАТЕЛЬНЫЙ ДВИГАТЕЛЬ
ТИП МОТОРА - MERCEDES BENZ OM 936 LA
ТОПЛИВНЫЙ БАК- 600 л
ТИП НЕСУЩЕГО ШАССИ - MB AROCS 2036 AK / MAN TGS 18.360

ПРИМЕРЫ РАЗМЕРОВ
ДЛИНА С ОТВАЛОМ - 12 200 мм
ДЛИНА БЕЗ ОТВАЛА 9 295 мм
ВЫСОТА (БЕЗ ПРОБЛЕСКОГО МАЯЧКА) 3 760 мм
ШИРИНА ПОДМЕТАНИЯ С УГЛОМ 32° 3 560 мм





ПОДМЕТАЛЬНАЯ МАШИНА Schmidt | Swingo 200+

 **aebi schmidt**
group

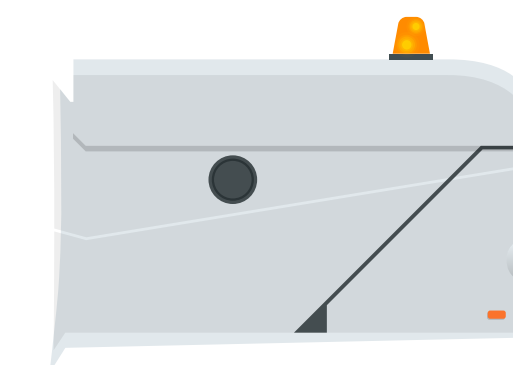
Вакуумные подметальные машины Swingo 200+ – идеальное решение для ежедневной уборки пешеходных и велосипедных дорожек в городских условиях, а также для промышленных зон или автостоянок.

ПОДМЕТАЛЬНЫЙ АГРЕГАТ



ДИСКОВАЯ ЩЕТКА - 800 ММ
СКОРОСТЬ ЩЕТКИ - 100 оборотов/1мин
МАТЕРИАЛ СЧЕТКИ (пластик/сталь/смешанное)
ШИРИНА ПОДМЕТАНИЯ 1800-2200/2600 мм
ВЕНТИЛЯТОР ВСАСЫВАНИЯ 3300/1мин

БУНКЕР



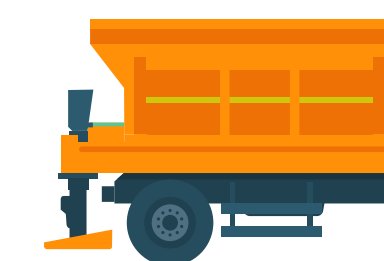
ОБЪЕМ - 2 м³

ВОДЯНАЯ СИСТЕМА



СИСТЕМА РАСПЫЛЕНИЯ - 3 Bar/1л в 1 мин
ОБЩИЙ ОБЪЕМ ВОДЫ - 360/380 Л
СИСТЕМА УПРАВЛЕНИЯ

ЗИМНЕЕ ОБОРУДОВАНИЕ



ПЕСКОРАЗБРАСЫВАТЕЛЬ
БУНКЕР
СИСТЕМА РАСПРЕДЕЛЕНИЯ РЕАГЕНТА
СИСТЕМА УПРАВЛЕНИЯ
СИСТЕМА ОСВЕЩЕНИЯ
СНЕЖНЫЙ ОТВАЛ
ЩЕТКА






ПОДМЕТАЛЬНАЯ МАШИНА Schmidt | Flexigo 150



Самая компактная из универсальных вакуумных подметальных машин компании Schmidt предлагает обширные возможности использования дополнительного оборудования и навесных агрегатов для обслуживания тротуаров, пешеходных и парковых зон, аллей, парковок гипермаркетов и гаражных комплексов как летом, так и зимой. Благодаря удобному шарнирно-сочлененному рулевому управлению, высокой грузоподъемности и полной массе 3,5 т машины Flexigo 150 подходят для применения в различных условиях.



ПОДМЕТАЛЬНЫЙ АГРЕГАТ

ДИСКОВАЯ ЩЕТКА - 900 ММ
СКОРОСТЬ ЩЕТКИ - 150 оборотов/1мин
МАТЕРИАЛ СЧЕТКИ (пластик/сталь/смешанное)
СИСТЕМА УПРАВЛЕНИЯ



БУНКЕР

ОБЪЕМ - 1,5 м³

ВОДЯНАЯ СИСТЕМА

ПОЛИВОМОЕЧНАЯ УСТАНОВКА - 7 Bar/11л в 1 мин
ОБЩИЙ ОБЪЕМ ВОДЫ - 450 Л
СИСТЕМА УПРАВЛЕНИЯ



ЗИМНЕЕ ОБОРУДОВАНИЕ

ПЕСКОРАЗБРАСЫВАТЕЛЬ
БУНКЕР
СИСТЕМА УВЛАЖНЕНИЯ
СИСТЕМА РАСПРЕДЕЛЕНИЯ РЕАГЕНТА
СИСТЕМА УПРАВЛЕНИЯ
СИСТЕМА ОСВЕЩЕНИЯ
СНЕЖНЫЙ ОТВАЛ
ЩЕТКА



СНЕГОУБОРОЧНАЯ МАШИНА Schmitt | Supra 4002/5002

 **aebi schmidt**
group

Самоходная фрезерно-роторная снегоуборочная машина Supra специально разработана для уборки больших снежных масс в аэропортах или на любых дорожных покрытиях. Машины обеих серий (4002 и 5002) сочетают в себе максимальную эффективность, непревзойденный комфорт управления и высокий уровень экологической эффективности. Машины имеют различные характеристики производительности, но подходят для выполнения любых задачи с высокой эффективностью.

ОЧИЩАЮЩАЯ ГОЛОВКА

ШИРИНА ОЧИСТКИ - 2400/2600/2800 мм
РАССТОЯНИЕ ВЫБРОСА - 40 м
ПРОИЗВОДИТЕЛЬНОСТЬ - 3500 т/ч или 5000 т/ч

ТРАНСМИССИЯ

ГИДРОСТАТИЧЕСКИЙ/
2x ДИАПАЗОННАЯ
ТРАНСМИССИЯ

СИСТЕМА ПРИВОДА

ТИП ДВИГАТЕЛЯ - DEUTZ
КОЛИЧЕСТВО ЦИЛИНДРОВ - 6/8
ВЫБРОС ВЫХЛОПНЫХ ГАЗОВ -
EUROMOT V
ТОПЛИВО - ДИЗЕЛЬ
ТОПЛИВНЫЙ БАК - 480 л
СКОРОСТЬ ДВИЖЕНИЯ МАКС.
40 / 50 км/ч





ПОДМЕТАЛЬНАЯ МАШИНА Schmidt | WASA 300+

 **aebi schmidt**
group

Подметальная машина Wasa 300+ состоит из двух лотковых щеток буксируемого типа с системой защиты от столкновений и необслуживаемым прямым приводом от гидромотора. Гидравлическое управление подъемом и опусканием лотковых щеток, а также гидравлическая регулировка прижима щеток осуществляются при помощи панели управления.

ПОДМЕТАЛЬНЫЙ АГРЕГАТ

ДИАМЕТР ДИСКОВОЙ ЩЕТКИ - 1100 мм
СКОРОСТЬ ДИСКОВОЙ ЩЕТКИ 100/1 мин
МАТЕРИАЛ ЩЕТКИ: стальной / смешанное
ШИРИНА ПОДМЕТАНИЯ: 2400 мм
ДИАМЕТР РОЛИКОВОЙ ЩЕТКИ: 800 мм
ДЛИНА РОЛИКОВОЙ ЩЕТКИ: 1150 мм
ЧАСТОТА ВРАЩЕНИЯ РОЛИКОВОЙ ЩЕТКИ: 110 /1мин

ВОДЯНАЯ СИСТЕМА

ОБЩИЙ ОБЪЕМ ВОДЫ - 1100 л
НАСОС ЧИСТОЙ ВОДЫ - 10 бар / 36 л/мин
РЕГУЛИРУЕМЫЙ НАСОС ПРЭСНОЙ ВОДЫ
28 л/мин - 36 л/мин

ЭЛЕВАТОР

ШИРИНА - 1050 мм
СКОРОСТЬ - 90 об/1мин
КОНВЕЙЕРНАЯ ПЛАНКА - 84 мм
ПРОИЗВОДИТЕЛЬНОСТЬ 9м³/1мин

БУНКЕР ДЛЯ СМЕТА

ОБЪЕМ - 3 м³





ПОДМЕТАЛЬНАЯ МАШИНА Schmidt | MSH

 **aebi schmidt**
group

Являясь чрезвычайно маневренными и простыми в эксплуатации, буксируемые механические подметальные машины MSH идеально подходят для работы в условиях ограниченного пространства. Крайне низкий уровень шума также делает их идеальными для использования в жилых и городских районах. Проверенная многолетней эксплуатацией конструкция впечатляет своей надежностью, обеспечивает низкие эксплуатационные расходы и длительный срок службы. Машины серии MSH различаются объемом бункера – 0,7 и 1,5 м³.

ПОДМЕТАЛЬНЫЙ АГРЕГАТ

ДИАМЕТР ДИСКОВОЙ ЩЕТКИ - 760/900 мм
СКОРОСТЬ ДИСКОВОЙ ЩЕТКИ 100/1 мин 160/10мин
МАТЕРИАЛ ЩЕТКИ: стальной
ШИРИНА ПОДМЕТАНИЯ: 2 400 мм
ДИАМЕТР РОЛИКОВОЙ ЩЕТКИ: 800 мм
ДЛИНА РОЛИКОВОЙ ЩЕТКИ: 950 / 1000 мм
ЧАСТОТА ВРАЩЕНИЯ РОЛИКОВОЙ ЩЕТКИ: 160 /1мин/
200/1мин

ВОДЯНАЯ СИСТЕМА

ОБЩИЙ ОБЪЕМ ВОДЫ - 200 л / 500 л
НАСОС ЧИСТОЙ ВОДЫ - 3,4 бар / 15 л/мин
РЕГУЛИРУЕМЫЙ НАСОС ПРЭСНОЙ ВОДЫ 15 л/мин
ФОРСУНКИ ДЛЯ РАСПЫЛЕНИЯ НА ЩЕТКУ - 2 шт.

БУНКЕР

ОБЪЕМ - 0.7/ 1.5 м³
ВЫСОТА ВЫГРУЗКИ - 1500/1800мм





ПОДМЕТАЛЬНАЯ МАШИНА Schmidt | Senior 2000

 **aebi schmidt**
group

Мощные буксируемые механические подметальные машины Senior 2000 могут убирать до тонны песка, гравия или других отходов в минуту, что делает их идеальными для выполнения уборочных работ. Собранный с дорожного покрытия материал без потерь транспортируется к тягачу при помощи регулируемой по высоте конвейерной ленты. Скорость уборки достигает 20 км/ч. Регулируемое по высоте дышло позволяет использовать машины с транспортными средствами различной высоты. Машины Senior 2000 не только тише аналогов, но и выбрасывают значительно меньше пыли.

ПОДМЕТАЛЬНЫЙ АГРЕГАТ

ДИАМЕТР ДИСКОВОЙ ЩЕТКИ - 1 250 мм
МАТЕРИАЛ ЩЕТКИ: стальной
ШИРИНА ПОДМЕТАНИЯ: 2 900 мм
ДИАМЕТР РОЛИКОВОЙ ЩЕТКИ: 900 мм
ДЛИНА РОЛИКОВОЙ ЩЕТКИ: 1 150 мм

ЭЛЕВАТОР

ШИРИНА - 1110 мм
ШИРИНА ЛЕНТЫ - 700 мм
ДЛИНА ЛЕНТЫ - 3 300 мм

ВОДЯНАЯ СИСТЕМА

ОБЩИЙ ОБЪЕМ ВОДЫ - 1 150 л
НАСОС ЧИСТОЙ ВОДЫ - 10 бар / 36 л/мин

СИСТЕМА ПРИВОДА

ВСПОМОГАТЕЛЬНЫЙ ДВИГАТЕЛЬ
ТИП ДВИГАТЕЛЯ
Deutz TD 2 011 L4i
КОЛИЧЕСТВО ЦИЛИНДРОВ 4
ВЫБРОС ВЫХЛОПНЫХ ГАЗОВ EUROMOT IIIA
ТОПЛИВО ДИЗЕЛЬ
ТОПЛИВНЫЙ БАК 85 л



РОТОРНЫЙ СНЕГОПОГРУЗЧИК Schmidt | Arctic SRM

 **aebi schmidt**
group

Роторный снегопогрузчик SRM с собственным независимым дизельным двигателем предназначена для монтажа на колесные погрузчики. Роторный снегопогрузчик имеет возможность трехсторонней погрузки в самосвальный кузов, что значительно снижает неудобства для других участников дорожного движения и повышает безопасность проведения работ, особенно в городской черте. Сбор, перемалывание и разгон уже однородной плотной снежной массы в выбрасывающую трубу осуществляется посредством тяжелого барабана, вращающегося с высокой скоростью. Это позволило обойтись без выбрасывающего органа (импеллера), что благоприятно влияет на надежность и бесперебойную работу.

ХАРАКТЕРИСТИКИ

Объем очистки - 30 м³/мин

Рабочая ширина стандартная - 2 700 мм

Рабочая ширина максимальная - 2 855 мм

Угол поворота выбросного желоба - 270°

Система привода - вспомогательный двигатель

Производительность 129 кВт (175 PS)

Вес, примерно - 3 630 кг

Масса загрузки - 7 000 кг



STALBAU

Отдел продаж:
+7 771 7000 114
info@stahlbau.kz

Наш адрес:
г. Астана, Индустриальный парк,
ул. А-207, здание 5.

Stalbau - официальный дистрибьютор
концерна IVECO в Казахстане.

IVECO

